

**Brochure d'@cceuil '09'10
(Clinique St Jean)**



Bienvenue à la Clinique Saint-Jean



Une lecture de cette brochure, avant de débiter une période de stage dans notre institution, est vivement conseillée. Ce document vous présente quelques aspects pratiques.



Cette brochure est complémentaire au scripte de stage reprenant tous les aspects organisationnels du stage.

Avant le stage :

Brochure informative pour étudiants en soins infirmiers

Avant de débiter votre stage, assurez-vous du respect des consignes reprises ci-dessous. Vous préviendrez ainsi tout problème au cours du stage.

Au niveau de l'institution d'enseignement :

- Quelles sont les modalités spécifiques à la Clinique Saint-Jean ?
- Disposez-vous de tous les documents relatifs au lieu et à la période de stage ?
- Votre uniforme, est-il conforme aux consignes? Disposez-vous d'un badge vous identifiant auprès des patients et des équipes soignantes ?
- Qui est mon infirmière professeur et quand planifiera-t-elle la (ou les) supervision(s) sur le lieu de stage?

...

Concernant la clinique :

- Adresse de la clinique et comment y arriver en étant ponctuellement ?
- Pour les 2^{ème} et 3^{ème} années, informez-vous de votre horaire auprès des unités de soins !
- Que faire le premier jour de stage ? (voir plus loin)
- Quelles sont les possibilités concernant les repas ?
 - ➔ Possibilité de repas chauds pour les étudiants au prix du personnel SJ !!! **BADGE !!!** (+/- 3 €)
 - ➔ Assortiment de snacks (chauds & froids) dans la nouvelle cafétéria, tout près de l'entrée principale.



Pour plus d'informations sur la Clinique Générale Saint-Jean, consultez notre site-web :

www.clstjean.be

Pour les informations spécifiques aux lieux de stage à Saint-Jean :

Mr. G.Lheureux & N.Korchi

02/2219046

glheureux@clstjean.be

nkorchi@clstjean.be



Brochure informative pour étudiants en soins infirmiers

Le premier jour de stage

Le premier jour de stage, il est préférable d'arriver un peu plus tôt à Saint-Jean, surtout si vous n'êtes jamais venu(e). Cela vous épargnera un stress inutile. *Pourquoi ne pas prévoir une petite visite de reconnaissance avant le début stage, vous y êtes toujours les bienvenus.*


- Site Botanique

Vous vous rendez au -1 de la clinique **à la centrale téléphonique** (situé tout près de l'entrée du service d'urgences) où vous y trouverez, à votre nom, une feuille nominatif avec un plan d'accès vers les vestiaires, les numéros de votre casier et de votre cadenas.

Ensuite, rendez-vous aux vestiaires un étage plus élevé que les urgences au étage 0

NEW '07-'08

A partir du 15 septembre les vestiaires étudiants seront sécurisés par une grille, type accès contrôlé. Ceci implique qu'un code sera nécessaire pour accéder au local vestiaire. Pour raisons de sécurité un code sera diffusé chaque semaine. Le code figurera également sur le document que chaque étudiant est prié de prendre à la centrale téléphonique avant le début de stage. **Aucun code ne sera communiqué par téléphone !**



25

XY



Brochure informative pour étudiants en soins infirmiers

Les vestiaires sont divisés en deux parties ; un côté pour les filles (**casiers avec numéros**) et un pour les garçons (**casiers avec lettres**).

- Site Méridien

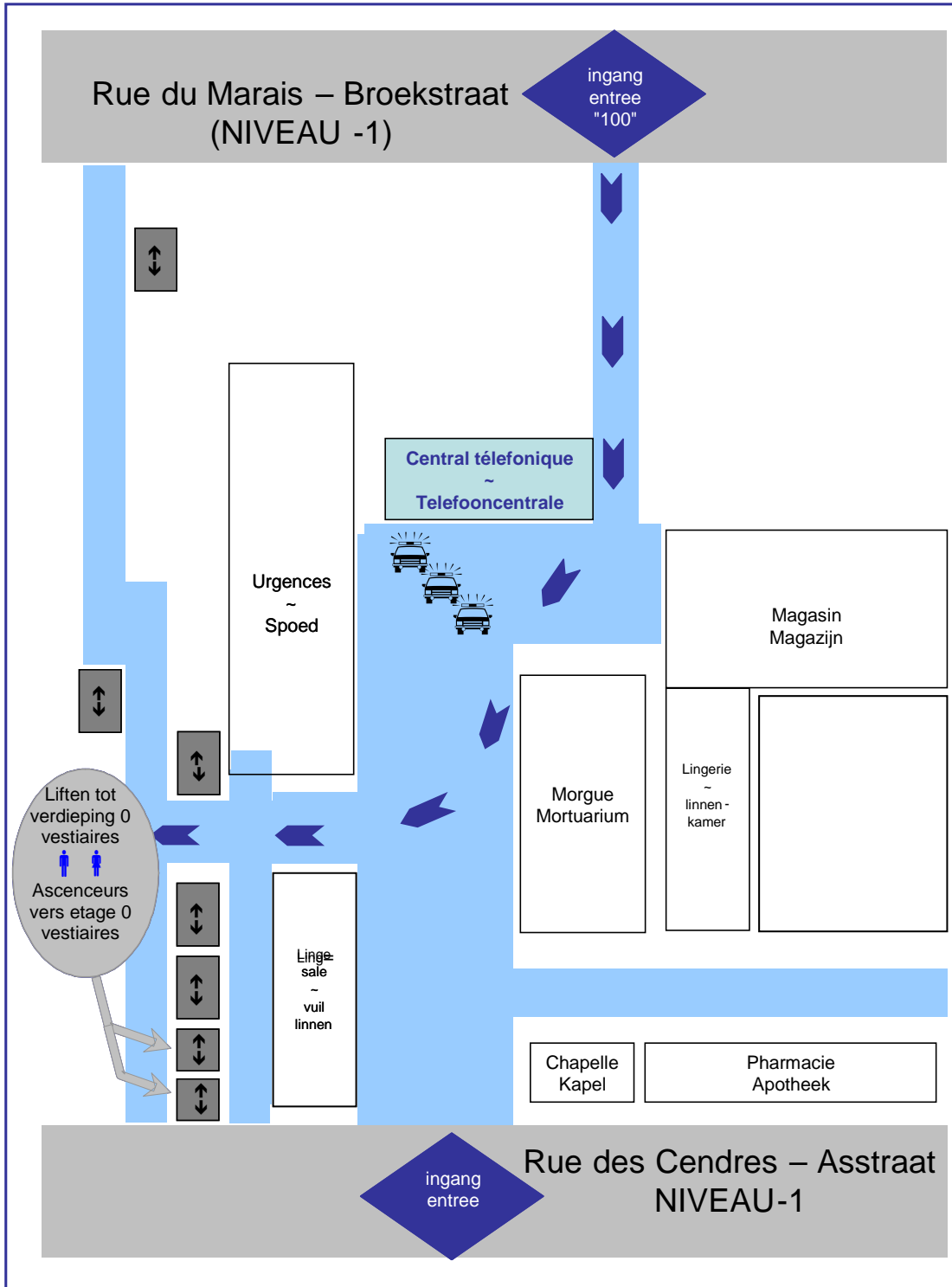
Rendez-vous au service où vous devez effectuer les stages. Là vous recevrez un cadenas et le code qui va avec. Ensuite rendez-vous au 4^{ème} étage, au vestiaires où vous habillerez pour être à temps au service du stage

Lisez attentivement le verso du plan d'accès où sont reprises les consignes pour les vestiaires. Ces locaux sont fréquentés par tous les étudiants (infirmiers et kinés) en stage à Saint-Jean. Vous êtes obligés de vous changer dans ces vestiaires. Les seules exceptions sont les étudiants en stage au quartier opératoire, en hôpital de jour chirurgical, en pédopsychiatrie, en psychiatrie et en néonatalogie... Cela implique une certaine discipline en vue de maintenir l'ordre et la propreté des lieux. Ainsi, vous êtes priés de bien vouloir veiller à la propreté de votre casier le temps que vous l'occupez. Pensez à ceux qui vous suivent !

- Vous vous rendez dans l'unité de soins **à temps** !
- Votre uniforme doit être impeccable et identifié à votre nom.
- Présentez-vous à l'équipe dès votre arrivée dans le service !



Département Soins Infirmiers
Brochure informative pour étudiants en soins infirmiers



Le scripte du stage, le fil rouge de votre période de stage.



Un stage ne peut être bénéfique qu'à la condition que les différents acteurs se soient fixés préalablement des objectifs relatifs au processus d'apprentissage. Ces objectifs font partie d'un contrat entre les étudiants, les équipes de soins, les référents et les infirmières-professeurs.

Cette manière de travailler structure davantage le processus d'apprentissage et offre des garanties aux étudiants.

Les éléments, repris dans le contrat sont fixés, mais peuvent néanmoins être personnalisés au cours de la période de stage. (Ex. objectifs de stages)








Le scripte du stage présente pratiquement les aspects organisationnels du processus d'apprentissage.

Les parties concernées s'engagent mutuellement à concrétiser les modalités décrites dans le scripte.

Cet engagement est tributaire de multiples facteurs et ne peut en aucun cas constituer une revendication. Mais nous devons certainement y référer en cas de non satisfaction par rapport aux points essentiels.

3. Scripte du stage

Prénom: Nom:

<div style="border: 1px solid black; padding: 5px; width: 40px; margin: 0 auto;">S T A G E</div>		Info préalable --> BROCHURE	<input type="checkbox"/>
		Moment d'accueil (validation des objectifs de stage)	<input type="checkbox"/>
		Guidance des activités- IR	<input type="checkbox"/>
		Evaluation intermédiaire -formulaire	<input type="checkbox"/>
		Supervision des activités- IP.	<input type="checkbox"/>
		Evaluation finale spécifique à l'institution de formation	<input type="checkbox"/>
		Feed-back de l'étudiant(enquête)	<input type="checkbox"/>

Inf.de REF.:

Inf.enseignante:



Brochure informative pour étudiants en soins infirmiers

L'application du scripte se réalise avant et pendant la période de stage. Ensemble, nous essayons de réaliser un maximum d'éléments tels que :

- Nous mettons à votre disposition une information spécifique sur chaque unité de soins et une info générale via le site-web.
- Le moment d'accueil, prévu pendant les premiers jours de stage, prévoit une présentation brève des soignants, une visite de l'unité de soins, des informations complémentaires et la validation des objectifs de stage. C'est aussi le moment de fixer l'horaire.
- Nous vous proposons des situations d'apprentissage adaptées à votre niveau, un accompagnement de toute l'équipe de soins et un encadrement par une ou plusieurs infirmières de référence.
- Nous prévoyons des évaluations intermédiaires sur base des formulaires institutionnels. L'utilisation de ce formulaire est gérée par l'étudiant. Le document est présenté à l'infirmière aux moments convenus, en vue de commenter objectivement les soins dispensés lors des situations d'apprentissage. L'autoévaluation, précédant les commentaires d'un soignant diplômé est fortement recommandée, permettant d'accroître votre autonomie. De cette façon, nous inventorions la qualité des actes posés et nous garantissons une plus grande objectivité lors de l'évaluation certificative.
- Les moments de supervision par les infirmières-professeurs, seront planifiés de manière à garantir une organisation adéquate des soins.
- L'évaluation certificative sera conforme aux critères définis par l'institution d'enseignement. Elle est réalisée, préférentiellement, sur base des formulaires d'évaluations intermédiaires et en présence de l'étudiant. L'étudiant doit au moins avoir la possibilité de réagir à l'évaluation.
- Un moment de feedback avec l'étudiant est planifié.
- Après l'évaluation, l'étudiant fait part de son vécu dans l'unité de soins et remplit (facultatif mais souhaité) le questionnaire spécifique de Saint-Jean. Il le dépose dans la boîte qui se trouve au niveau de l'entrée des vestiaires étudiants.
Vos remarques et vos suggestions nous aident à mieux anticiper les éventuels problèmes que rencontrent les étudiants dans nos unités de soins.



Département Soins Infirmiers
Brochure informative pour étudiants en soins infirmiers

Le plan de la clinique / plan des consultations

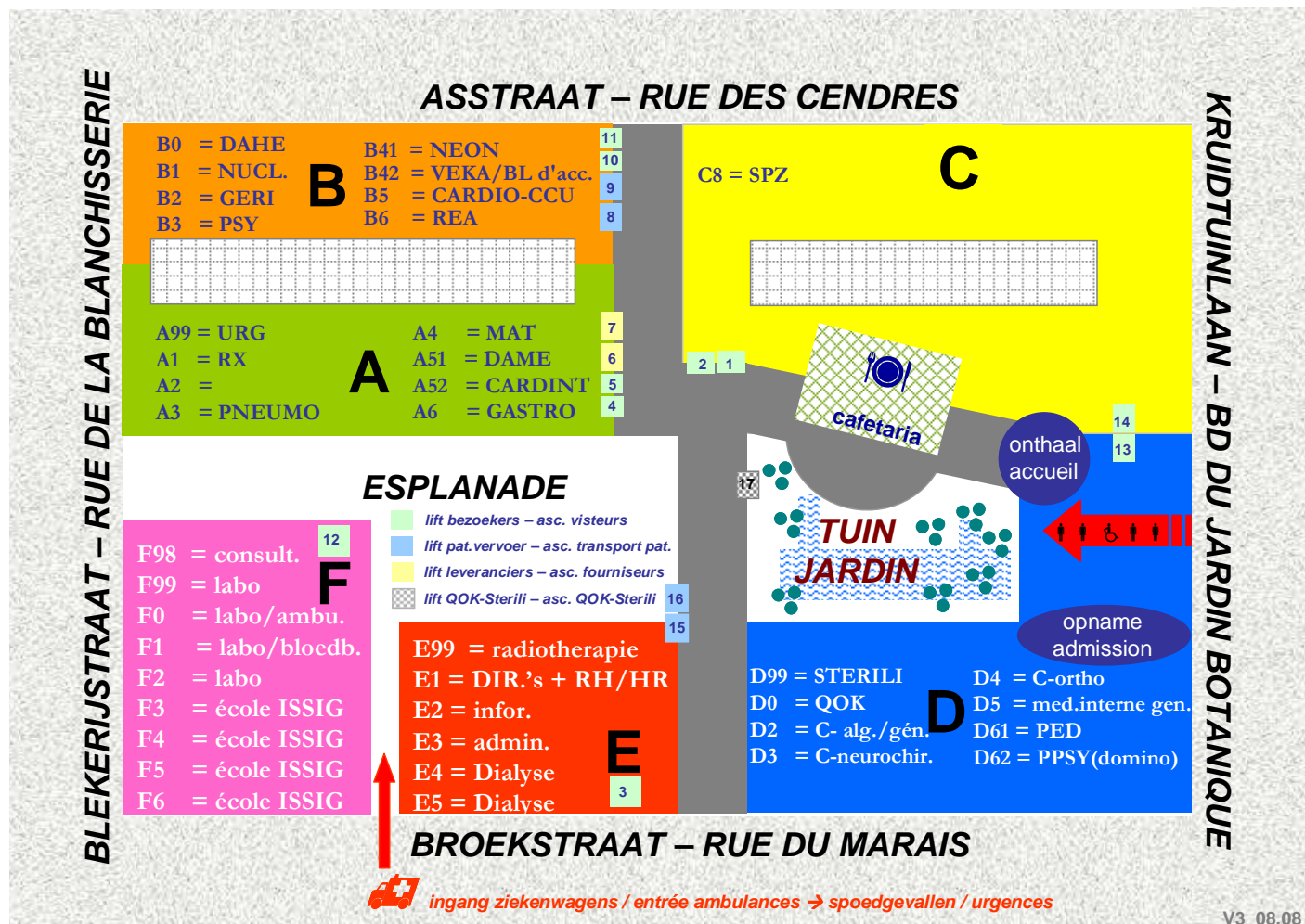
Notre clinique est par son emplacement dans un centre ville et son histoire, 8 siècles de fournisseur de soins, devenue un amalgame de bâtiments.



La Clinique Générale Saint-Jean est située dans le centre ville de la capitale, à dix minutes de la Gare du Nord, à proximité des centres commerciaux et aux environs de la rue Neuve.



Il n'est pas aisé de visualiser, sur papier, l'ensemble des bâtiments composant la Clinique Saint-Jean. Néanmoins, les services les plus importants sont repris dans le schéma suivant, ainsi qu'une table avec l'inventaire des services de soins. Les consultations sont reprises dans un autre schéma à part et visualisées par les couleurs utilisées au niveau -2 de notre clinique.



Inventaire des services de soins.

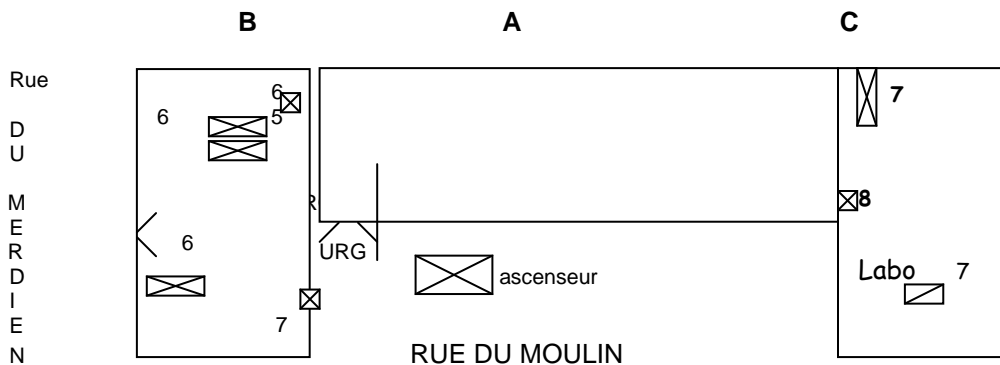
Site Botanique

Code/nom/ naam		tel D (02/221)	Mentor	INF-REF	INF.CHEF/HVPK	E-mail(serv./dienst)
A99	URGENCE SPOED	9112	Jo Bossers	Hatice Bozok		s100@klstjan.be
A1	RX	9118			Piet Timmermans	radiologie.nurs@klstjan.be
A3	PNEU-Onco- Hemato	9300	Steve Geeraerts	Véronique Ameels		pneumo.nursing@klstjan.be
A4	MAT	9400	Ann Michiels Els Colpaert Valerie Maes Sabrina Goyvaerts Wendy Peeters	Valerie Raes Françoise Demeyer Veronique Arnould Asma El Guir	Vandenhenden Carine	materniteit@klstjan.be
A51	DAME	9500	Lut Van Liedekerke	Brigitte Delvaux	Inge Decraen	Dame@klstjan.be
A6	GASTRO	9600	Johan Rens	Islan Leila	Katia Bruynickx	Gastro.nursing@klstjan.be
B0	DAHE	9745	Danny D'Hoe	Danny D'Hoe	Martine Cenens	dahe@klstjan.be
B2	GERI	9240	Stephanie Dave	Stephanie Dave	An Massagé	nur.geriatric@klstjan.be
B3	PSY	9340	Claire De Limelette Céline Deprez Ghislaine van Rijckevorsel Carolien Van Praet Joost Rademaekers Amélie Masure Régine Sengier		Joost Rademaekers	psy.nursing@klstjan.be
B41	NEONAT	9440	Catherine Deldime	Mimount Takmanti	Vandenhenden Carine	Neo-natologie@klstjan.be
B42	VEKA/BLOC.D'AC	9430	Idem A4	Idem A4	Vandenhenden Carine	verloskamer@klstjan.be
B5	CARD-CCU	9520	Annemie Beken Veerle De Rook	Alice Verbrughen Claude Gilbert	Els De Wit	Cardiologie.nursing@klstjan.be
B6	IC-SI	9640	Michael Denamur Anne Vandewalle	Michael Denamur Anne Vandewalle	Stefaan Verstraete	rea@klstjan.be
C8	SPZ	9870	Pol Vanderveken	Gaby Storms	Koen Swinnen	spz@klstjan.be
D0	S'OP OK	9770	Kris Van Nieuwenhoven	Chantal Van den Heule	Martine De laere	gok@klstjan.be
D2	Chir.abdo.-uro gynaeco	9299	Mia De Witte	Maria Taibi Latifa Barrahou	Marleen Lefevre	D2@klstjan.be
D3	Neurchir.-neuro- plast-chir ORL	9399	nog af te spreken	Fabien Mellaerts	Sophie Thunus	D3@klstjan.be
D4	Ortho-rhumato	9499	Sophie Walraevens	Malika De Beys Kadriye Kavak	Hilde Banck	D4@klstjan.be
D5	Med.int.geneesk. card-vasc	9200	An Killemaes	Nathalie Platiau	An Verhelpen	inwgeneesk@klstjan.be
D61	PED	9699	Karen De Nil	Caroline Dessart	Peggy Averhals	pediatrie.nursing@klstjan.be
D62	PEDOPSY	9698	Nataly Filion	Nataly Filion	Nathalie Filion	pedopsychiatrie@klstjan.be
E4-E5	DIALYSE	9704	Johan Verbruggen	Johan Verbruggen	Peter Houbrechts	hemodialyse@klstjan.be
E99	Radiotherapie	9704	Ronnie Van Aelst	Ronnie Van Aelst		rvanaelst@klstjan.be

Département Soins Infirmiers
Brochure informative pour étudiants en soins infirmiers

Site Méridien

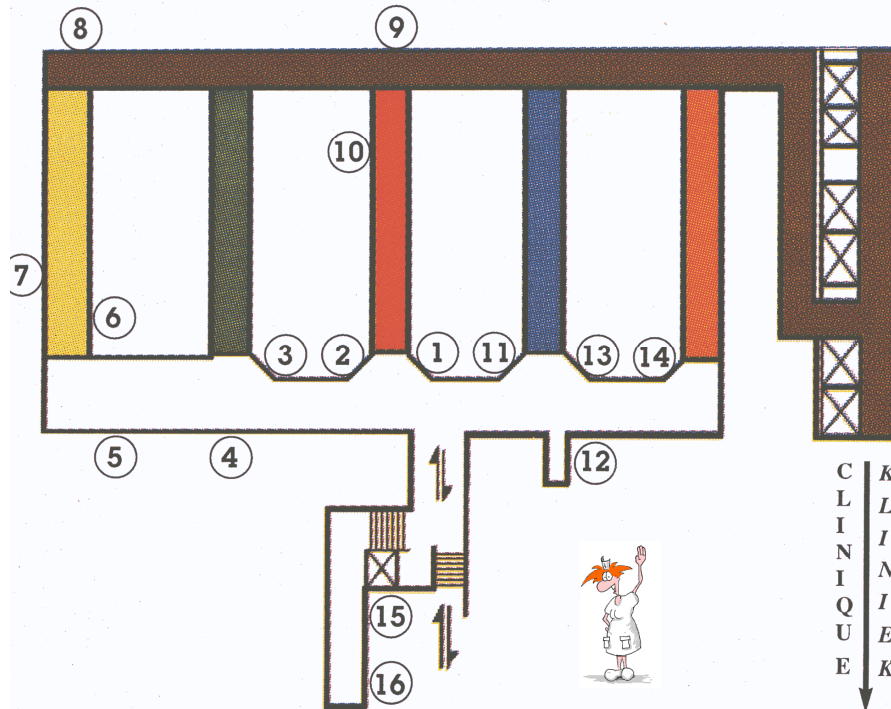
Code/nom/ naam		tel D (02/225)	Mentor	INF-REF	INF.CHEF/HVPK	E-mail(serv./dienst)
Me-ONE DAY	DADE	9327		Isabelle Heypgnou	Guido Van Dessel	dahe.se@klsj.be
Me-G	GERI	9527	Helga Claes	Berangere roland	Lin Rombauts	segeriatrie@klsj.be
Me-SP5	REVA	9430		Klai Abdeljelil (a)	Marijke Dehandschutter	memsrv@klsj.be
Me-SP6	PSY-GERI	9629			Veerle.Kennes	memspg@klsj.be
Me-PsyJ	PSY-JOUR	9530			Isabelle Nélis	m005@klsj.be
Me - Quartier Op	S'OP/OK	9660			Muriel Hotte	segok@klsj.be
Me-Ster Cen	sterilisation centrale	9663				
Me - RX	RX	9971				



Brochure informative pour étudiants en soins infirmiers

	B	A	C
-1	urgence/spoed	scintigraphie, med, nucleaire radiologie, scanner echographie	interpretes/tolk economa(a)t lingerie/linnenkamer morgue/mortuarium
0	accueil/onthaal, chapelle/kappel boites aux lettre/brievenbus inscription/inschrijvingen direction nursing contabilite/boekhouding service social/sociale dienst direction general/algemeen directie	consultaties: med.int., ophtalmo orl,uro,neuro,dermato chir. Vasculaire chir.plastique oncologie ombudsman	kiné-physio consultaties: med. Physique orthopedie informatica
1	consultation pediatrie medecine du travail/arbeidsgeneeskunde	hopital du jour/dagkliniek + endoscopie service de transport/transportdienst	pediatrie
2	bl. d'accouchements consultation gyneco	maternité/materniteit	cuisine/keuken cafeteria
3	geriatrie ergotherapie	geriatrie kine mobilisatie	service technique/technische dienst service entretien/onderhoudsdienst benevolats/vrijwilligers service pastorale/pastorale dienst vestiaires D+H represent.pers.
4	chirurgie4B	orthopedie, 4A platre/plaster vest stagiaires D+H	sanatia4°
5	medecine interne/interne geneeskunde5B secretariat service technique/technische dienst	medecine interne/interne geneeskunde5A	sanatia5°
6	salle d'op/Operatiekamer salle de reveille/ontwaakzaal	Soins intensives/intensieve zorgen	sanatia6°
7	sterilisation/sterilisatie	Vest. soins intensives/intensieve zorgen	labo
8			pharmacie

St-Jean / CONSULTATION - St-Jean / RAADPLEGINGEN



Cardiologie : 14
Chirurgie : 2
Chirurgie cardio-vasculaire : 1
Chirurgie plastique : 3
Clinique de la douleur : 3
Dermatologie : 3
Endocrinologie : 10
Gastro-entérologie : 12
Gynécologie : 4
Drs Hachez : 6
Hématologie : 8
Laboratoire : (+1)
Neurochirurgie : 13
Neurologie : 11
Ophthalmologie : 7
ORL : 3
Orthopédie : 9
Pédiatrie : 15
Pneumologie : 8
Psycho-pathologie : 16
Radiothérapie : 8
Rhumatologie : 9
Stomatologie : 3
Urologie : 5

Endocrinologie : 10
Gynaecologie : 4
Drs Hachez : 6
Hart- en vaatheelkunde : 1
Hartziekten : 14
Heelkunde : 2
Hematologie : 8
Huidziekten : 3
Kinderziekten : 15
Laboratorium : (+1)
Longziekten : 8
Maag- en darmziekten : 12
Neurochirurgie : 13
Neurologie : 11
Neus- keel- en oorziekten : 3
Oogziekten : 7
Orthopedie : 9
Pijnkliniek : 3
Plastische heelkunde : 3
Psycho-pathologie : 16
Radiotherapie : 8
Reumatologie : 9
Tand- en mondziekten : 3
Urologie : 5

Anesthesie : via 0
Chirurgie de jour : via 0
Clinique : Clin. 0 à 8
Dialyse : via -1
Hôpital de jour médical : Clin. + 5
Médecine nucléaire : Clin. + 1
Néphrologie : via -1
Radiologie : Clin. + 1
Radiothérapie (traitements) : via -1
Urgences : Clin. - 1

Anesthesie : via 0
Daghospitaal : Klin. + 5
Dagheelkunde : via 0
Dialyse : via -1
Kliniek : 0 tot 8
Nierziekten : via -1
Nucleaire geneeskunde : Klin. + 1
Radiologie : Klin. + 1
Radiotherapie (behandelingen) : via -1
Spoedgevallen : Klin. - 1

Le dernier jour de stage

- ☺ A la fin d'un stage, vous vérifiez si tous vos documents sont remplis et validés. Le relevé des heures prestées et l'évaluation certificative font partie de ces documents. En cas d'oubli de la part de l'équipe de soins, n'hésitez pas à fixer une date où vous récupérerez vos documents.
- ☺ N'oubliez pas de remplir votre questionnaire SVP.
- ☺ Mettez de l'ordre dans votre casier et fermez celui-ci avec le cadenas.

Nous espérons que votre stage dans notre institution vous plaira et nous vous souhaitons bonne chance dans vos études.

Un jour, prochain, la Clinique Générale Saint-Jean aura sans doute le plaisir de vous accueillir comme nouveau collègue au sein du département Soins Infirmiers.

Chaque année, nous proposons aux nouveaux diplômés plusieurs possibilités de contrats, tout en respectant votre choix de service et de temps de travail.

Pour tous renseignements complémentaires à ce sujet, n'hésitez pas à contacter :

Mr. J.Olbrechts
Directeur Département Soins Infirmier:
Tel. 02/221 9004
E-mail : jolbrechts@clstjean.be



A+